

グリーンめーる



発行/海部東農業協同組合 編集/総務部 本店/〒496-0005 津島市神宇町字中町15 TEL 0567-23-7311 FAX 0567-23-7355 検索 E-mail: info@ja-amahigashi.or.jp

わが家の アイドル

木の あいり
木野 愛梨ちゃん 4歳

09

- 02 特集
第1回 JA海部東アートギャラリー
【絵手紙部門】作品発表
- 04 トピックス
- 06 営農情報 みどりのページ
パン・中華麺用小麦品種「ゆめあかり」の
栽培が始まります
- 07 あなたもチャレンジ!家庭菜園
カブのトンネル栽培 適切な温度管理を心掛ける
- 08 ねっとワーク 海部東
- 10 クロスワードパズル
- 10 野菜もの知り百科
- 11 JAからのお知らせ



洋風ブリ大根



新鮮食材で楽しくクッキング

●茨城県笠間市にある「天晴(旧キッチン晴人)」オーナーシェフ永井智一

材料(4人分)

- ブリ(塩を薄く振り1時間ほど置き、水気を拭いておく)・・・切り身4切れ
 - ダイコン(2cm幅のいちょう切りにして下ゆでする)…………… 1/4本
 - ゴボウ(乱切りにして水にさらしておく)…………… 1本
 - ホールトマト…………… 100g
 - ニンニク(つぶしておく)…………… 1片
 - オリーブ油…………… 大さじ2
 - ローリエ…………… 1枚
 - モロッコインゲン(下ゆですて食べやすい大きさに切っておく)… 2本
 - パルメザンチーズ…………… 適宜
- (合わせだし汁)
- かつおだし…………… 600ml
 - A 塩…………… 小さじ1
 - 料理酒…………… 大さじ3
 - みりん…………… 大さじ3

作り方

- 1 フライパンにオリーブ油をひき、ブリ、ダイコン、ゴボウ、ホールトマト、ニンニクを入れ、中火でブリの両面を焼き上げる。
- 2 ①のフライパンにAとローリエを入れ、落としぶたをして強火で煮汁がなくなるまで煮詰める。
- 3 皿に②を盛り付け、パルメザンチーズを掛けてモロッコインゲンを飾り出来上がり。

おたより

✓「サツマイモを使った昔ながらのおやつ作り」は、参考になりました。作ってみました。

【津島市 N・Nさん】

編 サツマイモが旬な時期ですので、ぜひともレシピを参考に、美味しくクッキングしてみてください。

✓わが家では、鳥獣害や害虫に悩まされています。「鳥獣害から菜園を守る」の記事は、とても参考になりました。

【あま市 H・Mさん】

編 全国の鳥獣による農作物被害は、令和元年度で約158億円になります。対策費用等は発生しますが、丹精込めた野菜の被害を防ぐために、対策を心がけましょう。

✓いつも楽しく拝見しています。畑や剪定等の役立つ記事は切り抜いて、保存して活用しています。

【大治町 Y・Yさん】

編 ご愛読いただき、誠にありがとうございます。今度も、農業に関する情報等を掲載していきますので、ぜひ参考にしてください。



編集後記

師走になり、イベントや仕事納め等の年末の準備に向けて忙しくなる時期になりました。


寒い時期になりますと、無性に鍋料理が食べたくなりますね。近年では、SNS映えを狙って非常に創意工夫がされた鍋料理が数多く存在します。その中でも、みぞれ鍋の大根おろしを使用して「ネコ」や「白クマ」等の動物を模して作るレシピは人気があります。作り方も、大根おろしの水気を切って形を作るだけのお手軽さで、醤油で着色したり黒コマや海苔で表情を描いたりすると、より個性が表現できます。

【K・N】



第1回 JA海部東 アートギャラリー

今年度のぐりーんめーる5月号から募集を開始しました『JA海部東アートギャラリー』につきまして【絵手紙部門】の作品発表を行います。季節を彩る珠玉の作品の数々を、ぜひご覧ください。



※掲載は順不同

【絵手紙部門】作品発表

秋

9月～11月



大治町
塚松 加代子 様



あま市
宇佐見 ゆき子 様



大治町
花井 政子 様



あま市
丹羽 二三子 様

冬

12月～2月



あま市
安藤 史子 様



あま市
村本 弘子 様



あま市
川田 とよ子 様



あま市
渡辺 孝子 様

夏

6月～8月



津島市
富田 英子 様



大治町
長尾 美祢子 様



あま市
村本 弘子 様



あま市
渡辺 美和 様

今回の特集で掲載された作品の他に、当JAの『2022年みんなの絵手紙カレンダー』においても、作品を掲載しております。詳しくは、当JAのHPをご覧ください。



▲QRコードはこちら



2022年 みんなの絵手紙カレンダー

数多くの作品を投稿していただき、誠にありがとうございました。



TOPICS 4 自分の手で新米を収穫しよう 小学校稲刈り体験

秋竹小学校
10月26日、5・6年生約40名



当JAと青年部は、10月26日に秋竹小学校、10月27日に美和東小学校、11月1日に美和小学校で稲刈り体験を行いました。
稲刈り体験は、初めに子ども達に対して職員や青年部の部員達が鎌の使い方等を説明しました。その後、子ども達はケガをしないように注意して、稲を刈り取って収穫しました。
子ども達は「稲の収穫が、こんなに大変だとは思いませんでした」と話していました。

美和東小学校
10月27日、5年生約50名



美和小学校
11月1日、5・6年生約150名



TOPICS 5 美味しいお米を出荷するために ライスセンター稼働

当JAは、10月1日から11月上旬の間、令和3年度の新米出荷に向けてライスセンター稼働しました。
ライスセンターは、当JAに2か所の施設があり、管内のオペレーターや個人が収穫した籾を荷受け、籾の選別や重量測定、乾燥調整等の工程を経て、玄米にして袋詰めを行います。加えて、生産者から売り渡しの申し込みを受けた場合は、民間検査員の資格を持つ職員が玄米の品質検査を行い、順次出荷します。ライスセンターには低温倉庫が隣接しているため、生産者が希望される場合は保管を行い、決められた日に受け取る事ができます。前年度は、当JAで約2,170tの籾が荷受けされました。
管内で収穫されたお米は、11月上旬頃から当JAにてPB商品「かぶとまい(あいちのかおり)」として、新米の販売もしています。



荷受ホッパーへ籾を投入

TOPICS 6 お客様へ日頃の感謝 来店者へ野菜を配布



窓口にてお客様へラディッシュを配布

美和支店は、10月15日にお客様へ支店で栽培したラディッシュの配布を行いました。
野菜の配布は、当JAで年金の受給等で支店を利用されるお客様に対し日頃の感謝の気持ちを伝え、JAのファン作りを目的として行っています。配布する野菜は支店のプランターで栽培し、職員が開店前に収穫と袋詰めをしています。7月にも窓口にて、支店のプランターで栽培したオクラを配布しており、大変好評でした。
長尾支店長は「野菜の配布を通じて、少しでもお客様がJAに馴染みを持っていただくと嬉しかければ幸いです」と話していました。

TOPICS 7 新鮮野菜で地元を活性化 いきいきマルシェへ出店

いきいき朝市甚目寺は、10月23日にセルカホール甚目寺で開催された「結の市」いきいきマルシェへ出店しました。
マルシェへの出店は、地元野菜の販売を通じて地域の活性化を図る事や、出張販売に取り組み事で売場を拡大する事を目的としています。当日は、当JAと取引のある「佐藤醸造(株)」や「株」が井」に加え、近隣の市町からも菓子類や食品類等を取り扱った多様な業者が出店しました。いきいき朝市甚目寺は、季節の新鮮野菜等を販売し、買い求める多くのお客様で賑わいました。
朝市の会員達は「出張販売を通じて、より多くのお客様にいきいき朝市甚目寺の魅力を伝えて、さらなる集客へと繋げるきっかけにしたいです」と話していました。



野菜を買い求めるお客様達

TOPICS 1 子ども達へ食の大切さを伝えるために あま市へ「かぶとまい」を贈呈



▲村上市長へお米の贈呈を行う大橋組合長

当JAは11月2日にあま市学校給食センターで、PB(プライベートブランド)米である「かぶとまい(あいちのかおり)」の新米贈呈式を行いました。
新米の贈呈は、市内の小中学校や保育園の子ども達に対して、給食を通じて地元のお米を提供する事で、食や生産者に対する感謝の気持ちを育んでもらう事を目的として、実施しています。当日は、あま市から村上市長、教育長、教育部長、学校給食センター課長が出席し、当JAからは大橋組合長、経済部長、生活課長が出席しました。贈呈式では、村上市長へ大橋組合長から「かぶとまい」が手渡された後に、子ども達へ提供される給食の献立を、出席者全員で味わいました。今年度は、あま市に対して「かぶとまい」640kgの贈呈を行いました。
村上市長は「食の大切さを伝えるためだけでなく、成長途中の子ども達にとって、新米を提供できる事は大変心強いです」と話していました。

TOPICS 2 お客様に満足していただくために 展示即売会を開催

当JAは、10月下旬に神守、七宝、美和、大治支店で展示即売会を開催しました。
展示即売会は、来場者による密集の回避のため出店する業者を限定して、小規模で開催しました。各支店で出店した業者は異なりますが、人気の高い「佐藤醸造(株)」や「株」が井」等の出店や朝市と同時間開催を行った支店もあり、商品を買いたいお客様で賑わいました。
お客様は「遠出が難しい情勢の中で、地元でこのような催しが開催されたのは、とても嬉しいです」と話していました。



▲神守支店(10月25日・26日)



▲七宝支店(10月18日・19日)



▲美和支店(10月18日・19日)



▲大治支店(10月21日~23日)

TOPICS 3 実りの秋を体感しよう 小学校の収穫体験に協力



美和支店は、10月にあま市の農業クラブ員が美和管内の小中学校で行うサツマイモの収穫体験に協力しました。開催した小学校は、正則小学校、美和東小学校、篠田小学校で、学年毎に時間を分け、新型コロナウイルス感染症に気を付けながら行いました。
子ども達は、農業クラブ員から収穫の指導を受けた後にシャベルを持って土を掘り起こし、皆で協力しながらサツマイモを収穫しました。農業クラブ員は、子ども達が掘り起こしやすいようにサツマイモの周りを掘る等の手伝いをしました。
子ども達は「大きなサツマイモがたくさん収穫できて楽しかった。後で食べるのも楽しみです」と話していました。



▲正則小学校(10月4日、1~4年生、約200名)



▲美和東小学校(10月14日、1・2年生、約100名)



▲篠田小学校(10月20日、1~3年生、約180名)



あなたもチャレンジ! 家庭菜園

カブのトンネル栽培 適切な温度管理を心掛ける

園芸研究家
成松 次郎



営農情報 みどりのページ

パン・中華麺用小麦品種「ゆめあかり」の 栽培が始まります。



海部農林水産事務所
農業改良普及課
遠藤 征馬

カブは、暑さと乾燥に弱い、寒さには強いという特徴があります。温暖地の露地栽培は3、4月まきになりますが、トンネル栽培では2月まきができます。生育促進と、とう立ち防止にマルチ、べた掛け、トンネル資材での保温が必要です。

【品種】 低温肥大の良い「白鷹」(武蔵野種苗園)、「ゆきわらし」(カネコ種苗)、周年安定した生育をする「耐病ひかり」(タキイ種苗)等があります。

【畑の準備】 種まき2週間前に1平方m当たり苦土石灰100gを全面にまき、深く耕しておきます。1週間前に化成肥料(NPK各成分10%)100gと堆肥1~2kgをまいてよく混和しておきます(図1)。

【畝立て】 幅70~80cm、高さ5~10cmのベッド(栽培床)を作り、平らにします。畑が乾燥しているときは、灌水(かんすい)して土壌水分が適度な状態にし、15cm間隔の穴開きシートでマルチをします(図2)。

【種まき】 種は1穴当たり4、5粒をまき、1cmほど土を掛けます(図3)。その後は、発芽促進と幼苗の保温のために、べた掛けとトンネルをします(図4)。

【間引き】 発芽し、双葉がそろった時点で、密になっている部分を間引きます。その後も、生育の劣る株を間引き、最終的に1株立ちにします。

【トンネルの被覆と換気】 冷涼地や温暖地の2、3月はまだ夜温は低いが、昼間のトンネル内は高くなるため、本葉1、2枚の頃から換気を開始します。フィルムの裾を開閉する方法、フィルムに穴を開ける方法や穴開きフィルムを使う方法があります。そして、生育後半にトンネル内の莖葉が繁茂する頃、遅くともヤエザクラの開花の頃にトンネルを除きます。

【収穫】 直径5、6cmから収穫(小カブ)を始め、10~12cm(中カブ)まで収穫期間があります(図5)。

図1 畑の準備



図2 マルチ張り

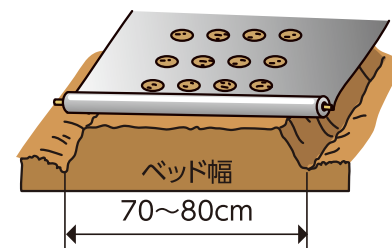


図3 種まき

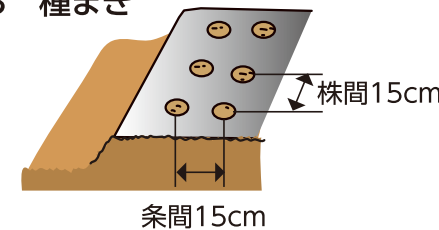


図4 トンネルべた掛け

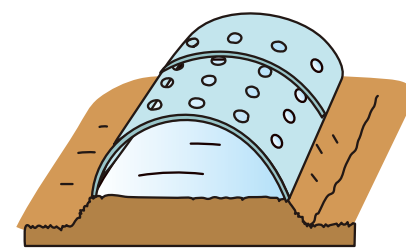
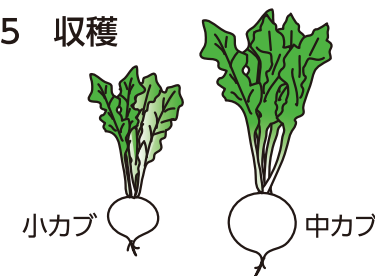


図5 収穫



J海部東管内では、令和4年産小麦からパン・中華麺への加工に適した品種「ゆめあかり」の栽培が始まります。そこで、「ゆめあかり」の主な特徴について紹介します。

小麦粉の種類と用途

小麦粉は、タンパク質含量が多い順に強力粉、中力粉、薄力粉に分類され、タンパク質含量は小麦の品種によって異なります。これまでJ海部東管内では、中力粉・薄力粉用の軟質小麦品種「きぬあかり」が栽培されてきました。しかし、近年の国産強力粉の需要増加を受け、令和4年産からは強力粉用の硬質小麦品種「ゆめあかり」の栽培に切り替わります。

小麦粉の種類別の用途と品種

小麦粉の種類	タンパク質含量	用途	愛知県内の作付品種
強力粉	約12%	パン・中華麺	ゆめあかり(硬質小麦)
中力粉	約10%	うどん	きぬあかり(軟質小麦)
薄力粉	約7%	菓子・天ぷら等	きぬあかり(軟質小麦)

「ゆめあかり」の栽培特性

「ゆめあかり」は、愛知県農業総合試験場で育成され、平成26年に品種登録されました。愛知県の気候は高温多湿で、従来の硬質小麦品種は穂発芽(収穫前の麦の穂が発芽する現象)しやすく、うどんこ病や赤かび病に弱い品種がほとんどでした。しかし、「ゆめあかり」は穂発芽しにくく、うどんこ病や赤かび病に対しても、「きぬあかり」並の強さがあります。また、従来の硬質小麦品種は、タンパク質含量を高めるために窒素肥料を多く施すと倒伏しやすくなりますが、「ゆめあかり」は倒伏に強く、多肥栽培が可能です。



「ゆめあかり」の草姿

加工適性

「ゆめあかり」は、粉に加工する際の歩留(ぶどまり)が高く、粉の色が薄い黄色を帯びるのが特徴です。質の良いパン生地を作るのに必要なグルテン(タンパク質の一種)を生み出す遺伝子を持っており、よく膨らんだおいしいパンができます。また、中華麺に加工すると適度な硬さで食感の良い麺となります。

愛知県では、「ゆめあかり」の普及と消費拡大を図るため、シンボルマークを定めてPRに取り組んでいます。「ゆめあかり」シンボルマークが付いた商品を見かけた際は、ぜひ召し上がってみてください。



「ゆめあかり」シンボルマーク

わが家の アイドル

きのの
木野 あいり
愛梨ちゃん (4歳)

あま市七宝町桂
ないとう かずひろ
内藤 一博さん ご家族



好きな食べ物はなんですか?
チョコ、ミニトマト



好きな遊びはなんですか?
おままごと、しりとり



両親からおろす様へ一言
いつもニコニコ明るくいてくれて、ありがとう。これからも明るく、優しい愛梨でいてね

クローズアップ コミュニティ

あま市七宝町伊福
あきた ふたお
秋田 二夫 (84歳)



《グラウンドゴルフと安全運転で表彰状を受賞》

グラウンドゴルフを始めたきっかけ
定年を迎えてから、健康のために始めました。グラウンドゴルフを始めて、今では約15年程経ちます。

思い出に残っている出来事
優秀な成績を残して表彰された時や、皆で楽しくグラウンドゴルフに打ち込んでいる時が思い出深いです。

安全運転のコツは何ですか?
運転ルールをキッチリと守って運転する事が、一番大事だと思います。


チャレンジしてみたいこと
体が動く間は、これからもグラウンドゴルフを続けていけるように、日々挑戦していきたいです。

金融部 運用課 紹介

■どんな仕事を担当していますか
資金運用:皆様からお預かりした貯金等を運用して収益化を行います。
職員研修:信用事業に関する資格試験の取り纏め等を行います。

■皆さんに伝えたい事
「Time is money」(時は金なり)
アインシュタインが「人類最大の発明は複利である」と、言葉を残しました。複利は時間をかけるほど恩恵を得られます。今は「iDeCo」等の非課税制度を利用する事で、とてもお得に投資が始められますので、ぜひ支店窓口までご相談ください。

■部長からのメッセージ
運用課は、幅広い知識と経験が必要となる仕事です。日々変化する社会経済情勢を収集し、安心してお客様が貯金していただけるように、適切な資金運用を心がけております。



▲ 川井 和彦 ▲ 川口 守一

はっらっ 女性部

女性部活動の見識を広げるために愛知県家の光大会へ参加

本部は10月21日に営農センターで、JAあいち女性協議会が開催する愛知県家の光大会へ、Webによるリモートで参加しました。

この取り組みは、愛知県下のJAが家の光の記事を活用した活動を発表する事で、組織の活発化等を図る事を目的としています。昨年度は、当JAが発表した「家の光で学ぶ防災術」についての発表が最優秀賞を受賞しました。当日は、本部役員9名が参加し、JAみどり、JAあいち海部、JAあいち中央、JA愛知東によるプレゼンテーションを、部員達は熱心に視聴しました。また、記念講演として(株)スズノブの西島代表取締役社長が、お米に関する実情や美味しい食べ方等について講演を行いました。

部員達は「他のJAの活動を知る事ができたので、ぜひとも支部活動へ反映させていきたい」と話していました。



▲ プレゼンを視聴する部員達

学校給食を通じて子ども達へサツマイモを届けよう

大治支部は10月19日に三本木の畑で、学校給食等へ提供するためのサツマイモの収穫を行いました。

この取り組みは、地産地消の大切さを伝える事を目的として活動しています。サツマイモは、苗の定植や除草等の中間管理も含めて部員達が行っており、収穫の当日は部員6名と大治支店職員7名が参加し、スコップを用いて土壌を掘り起こしながら、大小様々な大きさのサツマイモを収穫しました。また、現在は新型コロナウイルス感染拡大防止のため活動を見合わせていますが、例年は地域の親子が参加して部員達と共に収穫体験を行う活動も実施しており、体験を通じて地産地消の大切さを伝える活動も行っています。

部員達は「子ども達には学校給食を通じて、地元の野菜をたくさん食べてもらい、コロナに負けない元気な身体になって欲しいです」と話していました。



▲ サツマイモを収穫する部員達

芋類の収穫及び葉物野菜の播種

10月13日の農業塾では、葉物野菜と秋冬野菜の栽培方法や収穫のタイミング等について講義が開催されました。内容としては、作物の栽培を行う際の注意点や収穫後の保管方法等の説明や、種子の見本を確認しながら耐病性等の品種が持つ特徴について説明されました。圃場では、サツマイモとサトイモの収穫とシカクマメの撤去等を行いました。また、最後に圃場へ石灰を散布し、葉物野菜の播種に向けた準備を行いました。

10月27日の農業塾では、雑草対策についての講義が開催され、雑草の特性や適切な防除方法等の説明がされました。雑草は害のあるものだけでなく有益な微生物を保有する物や害虫除けの効果のある物等もあります。また、根を残して除草する事で微生物の働きにより養分となり土が柔らかくなります。圃場では、正月菜、シュンギク等の播種を行い、畝に穴や直線の溝を掘って播種した後に薄く土を被せました。また、ダイコン等への追肥とサラダゴボウの収穫も行いました。



▲ 蔓を撤去してサツマイモを収穫



▲ サラダゴボウの収穫

いきいき 農業塾

JAからのお知らせ

冬期特別金利定期貯金のご案内

募集期間：令和3年12月1日(水)～令和4年1月31日(月)
 応募方法：現金による入金のみ
 対象者：個人のみ
 対象商品：定期貯金(スーパー定期) 期間1年
金額：10万円以上

窓口のみではなく、ATMやJAネットバンクからもご利用いただけます。**金利等の詳細につきましては右記のQRコードからご確認ください。**



※詳細につきましては、各支店窓口へお問い合わせください。

不要農薬を回収します

1. 回収日時・場所について

日時 **令和4年2月9日(水)** 9:00から11:00まで
 場所 JA海部東営農センター 駐車場

2. 申し込み、回収・処理代金について

- 【申し込みについて】
 ①各管轄支店の経済窓口にある申込書に必要事項を記入・押印してお申し込みください(神守・七宝支店管内の方については営農センターにて受付可)。
 ②申込書には商品名(薬剤名)・重量(kg)を明確にご記入ください。
 ③申込書に記載のない農薬は回収できませんので、申し込み時に記入漏れのないようにお願いいたします。

【申込締切日】
令和4年1月31日(月)

【回収・処理代金について】
 不要農薬の回収・処理代金は、回収日に種類、重量(kg)等を確認し、後日請求代金にて請求いたします。
 ※重量は容器を含んだ重量となります。

3. その他

- ①農業用の農薬以外の薬剤については、回収いたしません。
- ②お申込み時点においての不要農薬のご持参は、ご遠慮ください。
- ③お申込みの際は、**印鑑**をご持参ください。
- ④ご不明な点については、営農センターまたは、支店にお問い合わせください。

- 営農センター (0567) 23-7322 ●美和支店 (052) 444-1721
- (神守・七宝支店管内は営農センターで受付) ●甚目寺支店 (052) 444-0046
- 大治支店 (052) 444-2521

JAの無料税務相談日

開催日/令和4年1月4日(火)

場所：営農センター(住所/津島市我原町字郷東47番地)
 問い合わせ先：経済部 資産管理課

TEL (0567) 23-7333

☆秘密厳守 ☆税理士が相談に応じます。
 ☆無料税務相談は予約制となっております。

相談を希望される方は、お問い合わせください。
 ※新型コロナウイルス感染拡大防止のため、開催を中止・変更場合がございます。
 ※ご来店の際は、マスクの着用等の感染防止対策にご協力ください。



年末年始の営業のお知らせ

	各支店	グリーンプラザ	ATM
令和3年 12月27日(月)	平常営業	平常営業	8:45～21:00
12月28日(火)	平常営業	平常営業	
12月29日(水)	平常営業	臨時営業	
12月30日(木)	平常営業	平常営業	
令和4年 1月 1日(土)	休業	休業	9:00～21:00
1月 2日(日)	休業	休業	
1月 3日(月)	休業	休業	
1月 4日(火)	平常営業	休業	8:45～21:00
1月 5日(水)	平常営業	休業	
1月 6日(木)	平常営業	平常営業	
1月 7日(金)	平常営業	平常営業	

令和3年度の年金相談会について

令和3年度の年金相談会は、開催支店を移しながら毎月開催しています。なお、相談会は予約制となりますので、相談をご希望の方はご利用の支店窓口にて、ご確認ください。

●1月から3月の開催日程は、以下の通りです。

令和4年 1月14日(金)	9:30～16:00	美和支店
2月18日(金)	9:30～12:00	甚目寺支店
	13:30～16:00	大治支店
3月18日(金)	9:30～16:00	七宝支店

※相談を希望される方は、あらかじめ各支店にお申込みください。
 ※当日ご来店の際、年金手帳・年金証書・以前のお勤め先やその期間がわかる資料等をお持ちいただくと便利です。
 ※新型コロナウイルス感染拡大防止のため、開催を中止・変更する場合がございます。
 ※ご来店の際は、マスクの着用等の感染防止対策にご協力ください。

共済からのお知らせ

JA共済 まだ登録されていない方はご登録を！

Webマイページ 登録キャンペーン

契約内容の確認が簡単に！
 24時間365日、いつでも
 スマホやPCから確認が可能に！

Webマイページの登録をするだけで！ 抽選2,400名様に

PRESENT 1 豪華賞品が当たる!

さらにチャンス! かんたん応募! その場でもらえるデジタルクーポン!

PRESENT 2 全員必ず! デジタルクーポンがもらえる!


PRESENT 3 応募者全員に! デジタルクーポンが当たる!

《決議事項》理事会だより とき：令和3年11月26日(金) ところ：本店 役員会議室

- 新規貸出金の承認について
- 日本銀行の貸出増加資金の借換えについて
- 日本銀行の貸出増加資金の適格担保差入にかかわる信用の供与等について
- ディスクロージャー誌「みなさまと共に2021 9月末」について
- 就業規則の一部変更について
- 営業に関する規程の一部変更について
- 役員旅費規程の一部変更について
- 令和5年度 新規職員採用計画について
- 職員年末特別手当の支給について

以上の項目が承認可決されました。

クロスワードパズル



Q. 二重マスの文字をA～Eの順に並べてできる言葉は何でしょうか?

ヨコのカギ

- 一年の終わりの年の〜
- 広葉樹の落ち葉を発酵させて作る事も
- 農機具等をしまっておく建物
- 定期貯金が〜を迎えた
- 家事をする際に着ける前掛け
- 家を建てる時に神主さんを招いてする儀式
- スプリングとも呼ばれる部品
- 酒よりお菓子の方が好きです
- 無地のものには付いていません
- お〜の家に回転板を回した
- 食べ過ぎると手が黄色くなるかも?
- 大みそかの空に響く除夜の〜
- プラスでもマイナスでもない事を示す数字

タテのカギ

- 石川県を代表する色絵磁器といえは〜焼
- 出生届を出すまでに決めます
- 花等で作るハワイの首飾り
- ホップ・ステップ・〜
- 炭を入れて使う暖房器具
- kg, kmのk
- はがきを買って〜状を書いた
- 弓に矢をつがえて狙うもの
- ソーセージの一種。薄切りにしたものがピザのトッピングにも使われます
- サンタクロースのそりを引きます
- 木枯らし風(おろし)もこれ
- 原価に利益や経費を盛り込んで付けます
- まきをくべて使う暖房器具。ベチカはロシア風のこれです

11月号の答え

A B C D E
カンツバキ



*二重マスA→Eの文字を順に並べた言葉が答えです。

*応募は、1人様が1枚または、FAX (0567) 23-7355で下記の要領で送ってください。

*締め切りは、**令和3年12月30日(木)** (消印有効)

*正解者の中から抽選で5名の方に左記の品をプレゼントします。

*ご応募いただいた方の個人情報、プレゼントの発送及びご要望等にお答えするための目的以外には使用しません。

〒496-0005 津島市神守町中町十五番地
 JA海部東本店
 クロスワード係 行

1 答え ○○○○○○
 2 〇〇〇〇〇〇〇〇〇〇〇〇
 3 あなたの意見は? JAへの意見は?
 住所・氏名・年齢
 職業・電話番号

12月号のプレゼント



野菜の知り百科

チコリ

(キク科キクニガナ属)
 ● 土壌医・藤巻久志

戦後の日本ではアスパラガス、レタス、ブロッコリー等多くの西洋野菜を食べるようになりました。チコリは普及途上で、ホテルやレストラン等の業務用は増えましたが、一般家庭の消費はまだ少ないです。国内での生産もまだまだ少なく、ベルギーやオランダ等からの輸入に頼っています。

チコリを1974年に初めて輸入したのは、築地市場の仲卸・大祐の創業者・大木健二氏です。氏の著書『大木健二の洋菜ものがたり』によると、最初はほとんど売れなかったが、だんだん人気が出て輸入量は増加し、ベルギーの輸出業者は金回りが良くなり、豪邸に住み高級車を乗り回し、政府から勲章をもらったとのこと。チコリは欧州ではアンディーブといいますが、1980年代に農水省の指導のもと「将来混雑が予想される野菜の名称統一会議」が開かれ、呼称について議論されたという記録が同書に残っています。青茎パクチヨイと青軸パクチヨイはチンゲンサイに、立ちレタスと立ちチシャはコスレタスに等、38品目が統一されましたが、チコリとアンディーブをどちらにするかは決まりませんでした。

チコリを流通しているものと同じように軟白栽培する場合は、6、7月に種まきします。育った緑葉は苦くて食べられません。11月に根株を掘り上げ、それを伏せ込んで出てきた芽を軟化栽培し、萌芽(ぼうが)が15cmくらいの砲弾形に結球したら収穫します。

チコリはサラダとしてほのかな苦味とシャキッとした歯触りを楽しめます。1枚の葉をポットに見立てて、チーズやゆで卵等をのせると、しゃれたオードブルになります。遮光と保温を必要とするチコリは家庭菜園ではやや難しい野菜ですが、緑化栽培ならプランターで簡単に栽培できます。ブルーの花が咲き、雌しべと雄しべがとも神秘的です。エディブルフラワーとしても食卓をにぎわします。

