

6 ぐりーんめーる



- 02 特集 肥料価格高騰対策事業(春肥)の申請が始まります。
- 04 トピックス
- 06 営農情報 みどりのページ
 - 熱中症から命を守りましょう
- 07 あなたもチャレンジ! 家庭菜園
 - トレビス 苗作りは十分な灌水を
- 08 ねっとワーク 海部東
- 10 クロスワードパズル
- ご意見・ご要望のコーナー
- 野菜もの知り百科
- 11 JAからのお知らせ

わが家のアイドル

なかやま りょうと
中山 諒人くん 7歳 (右)

じゅんと
潤人くん 4歳 (左)

今月のプレゼントはこちら!



スノーピートリオ
レンジセットを3名様に
プレゼント! 詳しくは
10ページを
チェック!

新鮮食材で楽しくクッキング

★茨城県笠間市にある「天晴 (旧キッチン晴人)」オーナーシェフ 永井 智一



ガパオ風そうめん

材料(2人分)

- そうめん 2把
- 麺つゆ(そうめん用ストレート) 200ml
- 豚ひき肉 100g
- ナス 2本
- 赤ピーマン 2個
- バジル 12枚
- サラダ油 大さじ1
- 【A】 ニンニク 小さじ1/2
- ショウガ 小さじ1/2
- 甜麺醬(てんめんじゃん) 小さじ2
- 豆板醬(とうばんじゃん) 小さじ1と1/2
- 豆鼓醬(とうちじゃん) 小さじ1
- ナンプラー 大さじ2
- 砂糖 小さじ2
- レモン汁 1個分

作り方

- 1 ナスは縦に5mm幅の千切り、赤ピーマンは縦に5mm幅の千切りにする。ニンニクとショウガはみじん切りにする。
- 2 フライパンにサラダ油を入れ熱し、豚ひき肉をよく炒め、Aを全て入れ、さらに中火で2~3分炒める。
- 3 ②にサッと素揚げしたナスと赤ピーマン、ナンプラー、砂糖を加え強火で1分ほど炒め、仕上げにざく切りにした半量のバジル、レモン汁を加え混ぜ合わせる。
- 4 ゆでたそうめんを器に盛り、つゆを張り、上に③を盛り付け、残りのバジルを散らし出来上がり。

編集後記

新型コロナウイルスが5類に分類されるようになり、以前の生活を取り戻されつつあるものの、「良いことも悪いことも以前に戻ってしまうのでは」そんな不安を抱きつつも、両手を広げ、澄んだ空気を取り込み、青空を眺めていると、自然と笑みがこぼれてしまうような気がします。

季節は梅雨入りし、各地でホタルが鑑賞できる時期になってきました。少し足を延ばして水の綺麗な上流に行くと、そこには、暗闇の中で小さな光をまとった無数のホタルが舞う幻想的な光景。一度見ると忘れることのできない、はかなくも美しい瞬間に出会えます。

今年はホタル祭りも再開されるようなので、子ども達と一緒に行ってみたいと思います。

[S・Y]

おたより

合併に関する組合員説明会に参加できなかったため、その報告を記事で読むことができてよかったです。

【津島市 K・Oさん】

組合員説明会では、たくさんのご質問を頂戴しました。組合員の皆さまの期待に応えられるよう、邁進してまいります。

JAのインターネットバンキングは使いやすく、頻繁に利用しています。

【あま市 T・Sさん】

編 いつもご利用いただき、ありがとうございます。インターネットバン

キングは、お取引内容によって振込手数料が月に数回無料になるなど、利便性に加え特典もあり、使いはじめるに生活に欠かせないものと感じます。ご利用を検討されている方には是非おススメしたいです。

小学校の野菜の収穫体験はとっても良い取り組みで、子ども達にとっても思い出に残る経験だと思います。

【大治町 S・Tさん】

年間を通して様々な野菜の苗の定植・管理・収穫に携わることで、野菜の成長に合わせて子ども達の成長を目にします。

毎年協力いただいている農家の方々には感謝の気持ちでいっぱいです。



申請に必要なもの

- 1 本年春肥(令和4年11月～令和5年5月に注文)の購入価格がわかるもの
※申請される方につきましては、肥料購入実績書を発行させていただきます。
- 2 化学肥料低減に向けた取り組みに2つ以上取り組むこと
※下記のチェックシート(化学肥料低減計画書)で申告していただきます。
※取り組みを実施したことが確認できる書類を参加者自ら5年間保管してください。
- 3 ●農作物の販売実績がわかる明細書等
●肥料価格高騰対策事業参加申込書(様式 2-1)

一部抜粋

化学肥料低減計画書

「令和4年度又は令和5年度の取組」欄のうち、取り組めるものに○を記入してください。

- 2つ以上に○が付けばOKです。
- これまで既に取り組んでいるものもカウントできます。(その場合、1つ以上は新たな取組、または従来の取組の強化・拡大を含むようにしてください)



作付概要	
作物名	作付面積(ha)
○○○	
○○○	
その他	
計	

1. 実施する(してきた)取組メニューに「○」を付してください。
2. 「令和4年度又は令和5年度の取組」には、実施する取組メニューが2つ以上必要です。そのうち1つ以上は、新しい取組の欄に「○」、従来の取組の強化・拡大に「○」を記入してください。

取組メニュー	前年度までの取組	令和4年度又は令和5年度の取組		
		継続する取組	新たな取組	取組の強化・拡大
ア 土壌診断による施肥設計				
イ 生育診断による施肥設計				
ウ 地域の低投入型の施肥設計の導入				
エ 堆肥の利用				
オ 汚泥肥料の利用(下水汚泥等)				
カ 食品残渣など国内資源の利用(工とオ以外)				
キ 有機質肥料(指定混合肥料等を含む)の利用				
ク 緑肥作物の利用				
ケ 肥料施用量の少ない品種の利用				

申請についての問い合わせ先

■ 下記の2次元コードから事業の詳細をご確認いただけます。

- 営農センター
(神守支店・七宝支店) ……TEL 0567-23-7322
- 美和支店 ……TEL 052-444-1721
- 甚目寺支店 ……TEL 052-444-0046
- 大治支店 ……TEL 052-444-2521

詳細資料



農林水産省
公式ホームページ

説明動画



農林水産省
YouTubeチャンネル

組合員の皆様へ

肥料価格高騰対策事業(春肥)の申請が始まります。
申請は当JAにお任せください!

肥料価格高騰対策事業とは…

肥料価格の高騰による農業経営への影響緩和のため、化学肥料の低減に向けて取り組む農業者の皆様の肥料費を国が支援するものです。



当JAでご購入いただいた肥料(肥料登録のあるもの)の申請に限り、JA海部東が取りまとめ事業者として、希望する組合員の皆様の申請を受付いたします。

支援の対象となる農業者

化学肥料の使用量の2割低減に向けて取り組む、農作物の販売実績がある農業者(※販売実績のない方は支援対象外です)

支援の対象となる肥料

令和4年11月から令和5年5月に購入した肥料(本年の春肥として使用する肥料)が対象です。

支援の内容

化学肥料低減の取り組みを行った上で前年度から増加した肥料費について、その7割を支援金として交付します。

支援金の算定方法

$$\left[\begin{array}{c} \text{当年の肥料費} \\ \uparrow \\ \text{各農家で伝票類から把握} \end{array} - \begin{array}{c} \text{当年の肥料費} \\ \uparrow \\ \left[\begin{array}{c} 1.4 \\ \text{※今回決定した春肥での値} \end{array} \right] \end{array} \div \begin{array}{c} \text{価格上昇率} \\ \left[\begin{array}{c} 0.9 \end{array} \right] \end{array} \div \begin{array}{c} \text{使用料低減率} \\ \left[\begin{array}{c} 0.9 \end{array} \right] \end{array} \right] \times 0.7$$

肥料費が100万円の場合

$$\left[100\text{万円} - \left[100\text{万円} \div 1.4 \div 0.9 \right] \right] \times 0.7 = 14.4\text{万円}$$

支援の受付時期

対象期間	受付時期
令和4年11月～令和5年5月(本年春肥)	令和5年6月15日(木)～6月30日(金)まで

TOPICS 4 大きな野菜を育てよう 神守小学校で夏野菜苗の定植体験

当JAは、4月27日に神守小学校にて2年生72名に対し、夏野菜苗の定植について農業体験を実施しました。

この体験は、子ども達が農作業を自ら体験することで、農業に対する理解や関心を深めてもらうことを目的としています。当日は、営農センターの職員が講師を務め、子ども達は事前にトマト・キュウリ・ピーマン・インゲンの4種類から一つを選び、慣れない作業に戸惑いながら、野菜の苗をポットから取り出し、それぞれの苗の特徴を学びながら定植を楽しみました。

子ども達は「苗から野菜の匂いがする。大きな野菜が、いっぱいできるといいな」と話していました。



ポットから苗の出し方を指導する職員

TOPICS 5 あま市530(ゴミゼロ)運動に美和支店の職員が参加



支店周辺のゴミ拾いをする職員達

美和支店は、4月29日にあま市全域で行われた530(ゴミゼロ)運動に支店職員が参加しました。

当日は、4年ぶりに市役所でセレモニーが行われ、その後、美和支店周辺の空き缶やたばこの吸殻などのゴミを拾い集めました。

美和支店では、この取り組みとは別に、毎月1回朝に支店周辺のゴミ拾いを行い、地域の環境美化に努めています。

村上市長は「みんなできれいな街づくりをしていきましょう」とセレモニーで話していました。

TOPICS 6 大治町農業振興会 大治南小学校で農業体験を実施

大治町農業振興会は、5月10日に大治南小学校の3年生約100名に対し、夏野菜苗の定植について農業体験を実施しました。

この体験は、農作物の定植から収穫までの活動を体験し、子ども達が農業に関する理解を深めることを目的としています。

当日は、圃場で振興会員から子ども達に対し、定植における注意点や管理方法、水や栄養が不足した場合の野菜の変化など、会員が事前に用意した絵や写真を見せながら、わかりやすく説明を行いました。その後、子ども達は説明の内容を踏まえながら、ナスやキュウリ、ミニトマトの苗の定植に取り組み、楽しく農業について理解を深めました。

振興会員は「3ヶ月後にはたくさんのお野菜が収穫できるので、大切に育ててほしい」と話していました。



定植に取り組む子ども達

TOPICS 1 海部地域の力を集結 海部2JAが合併に向けて調印式を開催

当JAとJAあいち海部は、4月28日に津島市文化会館で「海部2JA合併契約調印式」を開催しました。

調印式には、JAや行政関係者など約40名が出席し、当JAの大橋組合長とJAあいち海部の平野組合長が、海部農林水産事務所長、管内市町村長、JA愛知中央会長の立ち会いのもと、合併契約書に調印を行いました。

両JAは3月7日に臨時(合併)総会を開催し、合併の承認を受け、今後は行政庁の認可などを経て、令和6年7月1日に海部地域4市2町1村を管内とする新JAが誕生します。大橋組合長は「海部地域をひとつに」との思いを掲げて、合併協議を進めてきました。より安定した経営基盤を構築し、これまで以上に組合員と地域から必要とされる新JAを目指します」と意気込みを語りました。また、平野組合長は「海部地域は県下有数の農業地帯であるとともに、都市化が進む地域を抱えています。新JAでは食と農を基軸とした地域密着型の事業展開により、更なる農業振興に取り組んでいきたい」と抱負を述べました。



大橋組合長(左)平野組合長(右)



合併契約書へ署名を行う両組合長

TOPICS 2 安心と満足をお届けするために 外部講師を招いて研修会を開催

共済部は、4月25日から27日の3日間に渡って、各支店の渉外担当者として「外部講師ロールプレイング研修会」を開催しました。

研修会は、日頃の渉外活動の「情報提供」に対して「気づき」を得ることを目的として実施されました。当日は、株式会社アセットリンクの武田敏行氏を講師に迎え、「情報提供」や「加入内容のご確認」を中心に組合員・利用者一人ひとりに寄り添ったご案内をするため、社会保険制度や税法などの知識の研修に加え、情報提供の伝え方のロールプレイングを行いました。



ディスカッションをする職員と講師

TOPICS 3 グリーンプラザ 春の大特価セールを開催

グリーンプラザは、4月22・23日に春の大特価セールを開催しました。

当日は、店舗内で新タマネギやスナップエンドウなどの旬で新鮮な春野菜に加え、様々な産地のお米が特別価格で販売されたため、商品を求めて多くのお客様が朝から長い列をつくりました。また、店舗外売場では夏野菜や花の苗が並び、今後の栽培に向けた準備をするために培養土や肥料と一緒に買い求めるお客様や、特設売り場にて、定番商品である味噌・醤油や海苔・乾物を求めるお客様で大変賑わいました。

安井店長は「朝早くから多くのお客様に来店いただきありがとうございます。今後も、お客様に喜んでいただけるセールを企画していきたいです」と話していました。



新鮮な野菜を買い求めるお客様

トレビス

苗作りは十分な灌水を

成松 次郎
(園芸研究家)



赤キャベツに似ていますが、レタスの仲間で結球レタスを小ぶりにした形です。特有の苦みと鮮やかな赤紫で、サラダに彩りを添えます。

発芽と成長の適温は15~20度なので、夏と冬の生育は困難です。中間地では、種まき適期は8月で、収穫期は11、12月です。

[品種]「ヴェネチア」(トキタ種苗)、「イノセント」(タキイ種苗)などがあります。

[苗作り] 小型ポットかセルトレーに1穴あたりに4、5粒ずつ種をまき、種まき後は新聞紙をかけ、強い日差しを避けるようにします(図1)。暑い時期で蒸散が盛んなため、たっぷり灌水(かんすい)します。本葉2枚までに1本になるように間引きます。本葉3、4枚までしっかりした苗を作ります。育苗中は、日よけのトンネルやよしずをかけて強い日差しを避けます。

[畑の準備] 畑1平方m当たり苦土石灰100gをまき、土とよく混ぜておきます。次に、植え付け1週間前に、幅90cm程度の栽培床(ベッド)に、元肥として化成肥料(NPK各成分10%)200g程度と堆肥2、3kgを施します(図2)。

[植え付け] 栽培床を平らにし、水分保持と雑草を抑えるためマルチフィルムを張ります(図3)。条間30cmでは3条、条間40cmでは2条とし、株間30cmに植え付けます(図4)。

[追肥] 1回目は植え付けの2、3週間後、2回目は球が巻き始めた頃に、それぞれ1平方m当たり30g程度の化成肥料を施し、株元に土を寄せておきます。マルチ栽培では1回目はマルチ穴に、2回目は栽培床の両側に施し、土を寄せておきます。

[病害虫の防除] 高温期にアブラムシなどが発生しますが、比較的病害虫は少ない野菜です。発生が多いときはモスピラン顆粒水溶剤を用います。

[収穫] 秋が深まり寒くなると、赤色が鮮やかになってきます。頭部を押さえて球が固く巻いてきたら、株元に包丁を入れて切り取ります。再度、包丁を入れて下葉を落として結球部を調製します(図5)。

図1 苗作り


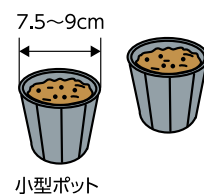


図2 畑の準備

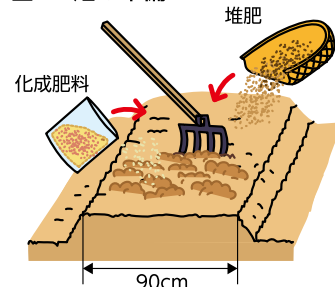


図3 マルチ張り

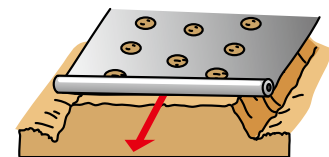


図4 植え付け

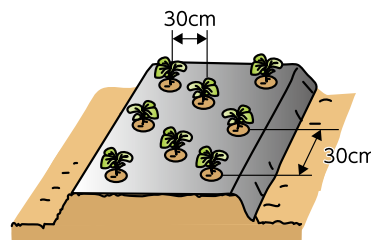



図5 収穫



熱中症から命を守りましょう



光嶋 克敏
海部農林水産事務所
農業改良普及課



これから気温が高くなる時期を迎えるにあたって、熱中症に注意する必要があります。熱中症に対する理解を深めて、熱中症を予防しましょう。

農作業中の熱中症による死者数が急増しています

平成24年から令和3年の10年間で農作業中の熱中症による死亡者数は、全国で259人となっています。また平成30年が43人(ワースト1位)、令和2年が32人(ワースト2位)と、農作業中の熱中症による死者数は高止まり傾向です(図1)。また、4月から6月にかけて急激に最高気温(平均値)が上がっており、実際の温度以上に身体が気候の変化に追いつけない状況ではないでしょうか(図2)。

そのため、早い時期から「熱中症対策」に心掛けて農作業中の不幸な事故を防ぎましょう。

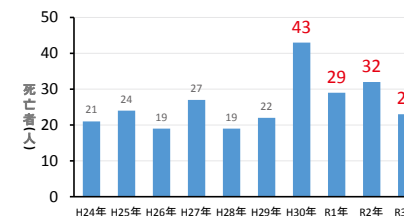


図1 農作業中の熱中症による死亡者の推移
農林水産省調べ(「人口動態調査」の調査票情報を用いた独自集計)

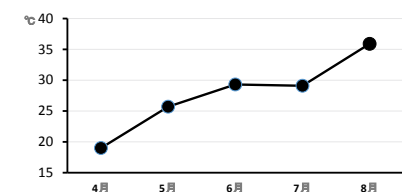


図2 名古屋の最高気温(平均値)の推移(令和2年)
国土交通省気象庁 各種資料・データから

熱中症対策のチェック事項

- ✓ 気温が高い時間帯の作業は、避けましょう
できる限り気温の高い時間帯は外して作業をしましょう。
特に70歳以上の方は、のどの渇きや気温の上昇を感じづらくなりますので注意してください。
- ✓ 水筒・ペットボトルは忘れずに持参&疲れる前に休憩しましょう
のどが渇いていなくても、20分おきに毎回コップ1~2杯以上程度を目安に水分と塩分の補給をしましょう。
疲れを感じる前に、涼しい日陰などで休憩し、作業着を脱いで体温を下げましょう。除草作業などでありがちな「あともう少しだけ・・・」は禁物です。疲れは突然やってきます。
- ✓ 単独作業は、避けましょう
熱中症対策グッズは積極的に活用しましょう。また、なるべく2人以上で作業し、時間を決めて声をかけあったり、異常がないか確認しあうようにしましょう。また、家族等に行き先を伝えておくことも大切です。
- ✓ 携帯電話は忘れずに持って行きましょう
万が一に備えて、携帯電話を持って行き、緊急時に連絡がとれるようにしましょう。

熱中症が疑われる場合の処置

図3に示したような症状のある時は、決して無理をせずに以下の処置をしてください。

1. 暑い環境で体調不良の症状がみられたら、すぐに作業を中断しましょう
めまい、吐き気などが代表的な症状ですが、熱中症には特徴的な症状がなく、「暑い環境での体調不良」は全て熱中症の可能性もあります。
2. 応急処置を行いましょう
涼しい場所へ避難し、服を緩めて風通しをよくし、水をかけたり、扇いだりして体を冷やしましょう。また水分・塩分を補給しましょう。
3. 病院で手当てを受けましょう
意識がない場合、自力で水が飲めない場合、応急処置を行っても症状がよくなる場合は、すぐに病院で手当てを受けるようにして下さい。



図3 熱中症の主な症状

図表・参考: 農林水産省農産局技術普及課生産資材対策室長事務連絡「農作業中の熱中症対策について」「農作業中の熱中症対策の更なる徹底について」

わが家の アイドル

なかやま
中山

りょうと
諒人くん (7歳) 左
じゅんと
潤人くん (4歳) 右

あま市本郷
なかやま しいき ちさと
中山 椎木さん、知里さん ご家族



- ✔ **好きな食べ物はなんですか？**
諒人くん：カレーライス・いちご
潤人くん：まぐろ・いくら
- ✔ **好きな遊びはなんですか？**
諒人くん：本を読むこと
潤人くん：公園で遊ぶこと
- ✔ **両親からお子様へ一言**
いつもたくさん、お手伝いしてくれてありがとう！
お休みの日に、また動物園や水族館に行こうね。
大好きだよ♡

なかよし ペット 紹介

ココくん 柴犬 (10歳・オス)

大治町三本木
やまだ みつとく
山田 光徳さん 宅



- ✔ **飼いはじめたきっかけは？**
以前飼っていた犬が亡くなり、寂しかったので飼いはじめました。
- ✔ **ペットの可愛いと思うところは？**
皆が近寄ってくると、キュンキュンと鳴くところが可愛いです。
- ✔ **ペットにひとこと**
いつまでも元気で長生きしてね。

美和支店 共済 紹介

どんな仕事を担当していますか

共済の担当として、各種共済の相談・手続きを行っています。

皆さんに伝えたい事

JA共済では「ひと・いえ・くるま」の総合保障の提供を行っています。只今、自動車共済お見積りキャンペーンやWebマイページのご登録キャンペーンを実施しています。是非この機会に、ご来店お待ちしております。

支店長からのメッセージ

人事異動により4月から窓口担当者が一人、仲間入りしました。これまでと同様に、サービスの質・スピード感は落とさず親切丁寧な接客に努めて下さい。いいチームワークにも期待しています！



▲左から 上田 広美、大鹿 真美恵、伊藤 重徳

はつらっ 女性部

活気のある活動を行うために 女性部本部役員会を開催

女性部本部は、4月12日に営農センターで本部役員会を開催し、本部役員9名と事務局1名が出席しました。

当日は、協議事項として5月に行われる第12回JA海部東女性部通常総代会について協議を行いました。総代会は、今年度も昨年に引き続き書面議決にて開催を行うと共に、総代会資料や議決権行使書の結果を当JAのホームページ上で女性部向けに公開することで、紙資源を削減した開催を行います。また、6月上旬に開催されるJAあいち健康会議や、11月に行われるグリーンプラザのセールに合わせてチャリティーバザーと作品展の開催について、検討しました。玉谷部長は「コロナ前の活気を取り戻せるように、活動を行っていききたい」と話していました。



総代会資料を確認する役員達

フラワーサークルで心を豊かに

神守支部は、5月9日に神守支店会議室でフラワーサークルを行い、部員9名が参加しました。

フラワーサークルは、毎月第2火曜日に開催され、事前に部員達が「生花」「盛花」「投入」の中から選んだ作品を制作します。講師の濱田のぶ先生から、作品の構成やバランスなどについて、「お花同士が対話しているように生けるといいですよ」と指導を受けながら、部員達は作品を仕上げました。

今回のフラワーサークルでは、オオバウリカエデの枝やダッチアイリスの葉、ソケイスナップや季節の花である芍薬スナップ、ミカドナデシコなどが用いられており、部員達の工夫や先生のアドバイスも加わることで唯一無二の作品へと仕上がりました。

講師の濱田先生は、「お花がある生活は心が豊かになるので、楽しく生けて欲しい」と話していました。



部員の作品を確認する濱田先生

野菜作りのエキスパートへ「令和5年度JA海部東 農業塾」を開講

いきいき 農業塾

当JAは、4月26日に「令和5年度JA海部東農業塾」の入塾式を本店会議室で行い、今年度は男性7名、女性6名の合計13名が入塾しました。

農業塾は、講義(座学)と圃場実習(畑)により野菜栽培の技術習得を図ることを目的としています。講師は昨年に引き続き営農担当職員が務め、令和6年3月まで月2回程度、合計22回の講義・実習と中間管理作業を行う予定です。

当日は、大橋組合長による入塾式あいさつと担当職員による農業塾に関する説明があり、土壌作りの大切さや畝作りの注意点について講義が行われました。圃場での実習は、天候の都合により後日となりました。

講師を務める職員は「塾生の皆さんには、いろいろな野菜の作り方を学んでいただき、今後の農作業に役立ててほしい」と話していました。



あいさつをする大橋組合長



講義の様子



今年度入塾の塾生

JAからのお知らせ

2024年カレンダーへ掲載する 季節の絵手紙募集について

平素は、当JAをご利用いただき誠にありがとうございます。この度、当JAが発行する**2024年カレンダーに掲載を行う季節の絵手紙**を、皆様から募集いたします。採用された方には、素敵な景品をプレゼントさせていただきますので、下記の概要を確認のうえ、奮ってご応募ください。

●募集期間：令和5年9月29日(金)まで

【応募・問い合わせ先】

〒496-0005 津島市神守町字中町15番地

TEL (0567) 23-7311

JA海部東本店 総務課行

①作品のタイトル ②題材・説明

③住所、氏名、電話番号

上記の事項を記入のうえ、ご応募ください。

※各支店の窓口で直接提出も可能です。

【注意事項】

※全ての作品に対して、掲載を行えない場合がございます。

※応募作品の返却はいたしかねます。ご了承ください。

※公序良俗に反する作品は、お控えください。

※採用された場合は、事前に掲載する内容(住所、氏名等)について確認の連絡をさせていただきます。

※ご応募いただいた方の個人情報は、カレンダーの制作及びプレゼントの発送の目的以外には使用しません。



昨年のカレンダー

年金相談会について

年金相談会は、開催支店を移しながら開催いたします。なお、相談会は予約制となりますので、相談をご希望の方はご利用の支店窓口にて、ご確認ください。

●7月から9月の開催日程は、以下の通りです。

7月18日(火) 9:30~15:30 大治支店

8月15日(火) 9:30~15:30 七宝支店

8月23日(水) 9:30~15:30 神守支店

9月19日(火) 9:30~15:30 美和支店

※相談を希望される方は、あらかじめ各支店にお申込みください。

※当日ご来店の際、年金手帳・年金証書・以前のお勤め先やその期間がわかる資料などをお持ちいただくことが便利です。

※開催日の1週間前までに予約者がなかった場合、中止となる場合があります。

JAの無料税務相談日

開催日/7月4日(火) 各時間1組

●13:00~14:00 ●14:00~15:00

●15:00~16:00 ●16:00~17:00

場所：営農センター(住所/津島市莪原町字郷東47番地)

問い合わせ先：経済部 資産管理課

TEL (0567) 23-7333

☆秘密厳守 ☆税理士が相談に応じます。

☆無料税務相談は予約制となっております。

相談を希望される方は、問い合わせください。

わが家のアイドル・ペット・趣味特技募集

ぐりーんめーるの表紙を飾っていただけるお子様(わが家のアイドル)、ペットの紹介、趣味や特技をお持ちの方を募集します。

【応募条件】津島市(東部地区)、あま市、大治町に在住の方
10歳位までのお子様(わが家のアイドル)

※応募者多数の場合は抽選とさせていただきますので、ご了承ください。

問い合わせ先：総務部 企画管理課

TEL(0567)23-7311



肥料農薬共同購入注文書の取り纏めについて

平素は、当JAをご利用いただき誠にありがとうございます。昨年より肥料農薬共同購入注文書につきまして、職員が配布しております。つきましては、下記の日程で配布を予定しておりますので、何卒よろしくお願い致します。

●秋冬肥料農薬 7月の組合員訪問時

●春夏肥料農薬12月の組合員訪問時

【決議事項】理事会だより

と き：令和5年5月30日(火)

と ころ：本店 役員会議室


- (1) 日本銀行の貸出増加資金の借換えについて
 - (2) 日本銀行の貸出増加資金の適格担保差入にかかわる信用の供与等について
 - (3) 第28回通常総代会資料「協同のあゆみ」について
 - (4) 理事会規程の一部変更について
 - (5) 余裕金運用規程の一部改正について
 - (6) 内部統制システム基本方針の改定について
 - (7) 遊休資産の処分方針について
 - (8) 職員夏期特別手当の支給について
 - (9) 令和4年度 独立監査法人の監査報告書について
 - (10) 令和4年度 監事監査実施報告書及び監査報酬額について
 - (11) 令和5年度 みのり監査法人の監査報酬額について
 - (12) 令和5年度 みのり監査法人との監査契約締結について
- 以上の項目が承認可決されました。

クロスワード パズル

6月号の
プレゼントの応募は
お題の答えを
書いて送ってね!




Q 二重マスの文字をA→Eの順に
並べてできる言葉は何でしょうか?



5月号の答え

A B C D E
アマリリス



ヨコのカギ

- ① 1年で一番昼が長い日
- ② 徳川家康が晩年を過ごした一城
- ③ 不動産会社が売買するものの1つ
- ④ 『落穂拾い』や『晩鐘』を描いた画家
- ⑤ 奈良や鎌倉のものがある
- ⑥ テッセンとも呼ばれるキンボウゲ科の花
- ⑦ 相撲取りが踏み出す
- ⑧ 抑揚のないせりふ回しは
- ⑨ トウモロコシやゴーヤーが多く出回る季節
- ⑩ 弁当箱にご飯と一緒に詰めます
- ⑪ ——コート、——ブーツ
- ⑫ 円周率を表す文字
- ⑬ ネタとシャリで作ります

タテのカギ

- ① 招く側がホストなら、招かれる側は
- ② タマネギを切ると出ること
- ③ 建てたばかりの建物のこと
- ④ 数字のゼロを日本語でいうと
- ⑤ サープ→→→トス→アタック
- ⑥ 「海鼠」と書く生き物
- ⑦ 置き時計はクロック、腕時計は
- ⑧ 仕事や用事がない空き時間のこと
- ⑨ コショウ、ナツメグ、シナモンなど
- ⑩ プールの授業のときに着ます
- ⑪ 領収書に収入——を貼った



野菜 もの知り 百科

ササゲ (マメ科ササゲ属)

●土壌医・藤巻 久志

ササゲとインゲンがよく似ていて栽培方法も同じですが、ササゲはマメ科ササゲ属で原産地はアフリカ、インゲンはインゲンマメ属で原産地は中南米です。ササゲの花は上を向いて咲き、インゲンの花は下を向いて咲きます。ササゲはインゲンよりも暑さと乾燥に強いので、盛夏に重宝されてきた野菜です。

ササゲの語源は、さやが最初は上を向いて、ささげ物をする手に似ているからという説が有力です。漢字では豆が少し角張っているので「大角豆」と書きますが、豆はそんなに大きくはなく、小豆と同じくらいの大きさの品種が多いです。

小豆もササゲ属で、あんこや汁粉などに利用されます。小豆は煮ると皮が破れやすく、腹が切れることは切腹に通じ、江戸時代の武士には忌み嫌われ、赤飯には皮が破れないササゲが使われました。現在でも関東地方では赤飯には小豆よりササゲを入れることが多いです。

小豆は子実を利用するので食用作物に分類されます。ササゲも子実を利用する場合は食用作物、若さやを利用する場合は園芸作物の野菜になります。大豆が食用作物、未熟な大豆であるエダマメは野菜、というのと同じです。

野菜のササゲの品種には、さやの長さが90cmにもなる「三尺ササゲ」や、豆が16個入る「十六ササゲ」などがあります。インゲンと同様に、つるあり種とつるなし種、丸さや種と平さや種があります。

調理方法もインゲンと同じで、煮物、炒め物、あえ物、みそ汁の具など幅広く利用します。野菜としてはタンパク質が多く、ビタミン類や食物繊維も豊富で整腸作用があり、コレステロール値を低下させます。

ササゲは平安時代に渡来して長い間栽培されてきましたが、野菜のササゲはスーパーでは見かけなくなりました。つるあり種を緑のカーテンで栽培すれば、食べることもでき、省エネにもなります。



ご意見・ご要望 のコーナー

下記のお題に答えて応募していただいた方に、
抽選で下記の商品をプレゼントいたします。

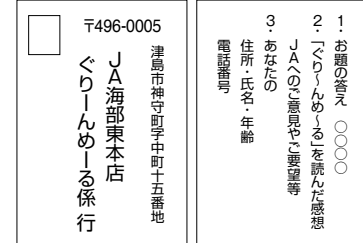
応募用QRコード



お題

今月号のあなたもチャレンジ家庭菜園
の野菜の名前は? 「○○○○」

- 応募は、ハガキまたはFAX (0567) 23-7355、上記のQRコードからご応募ください。なお、応募は1人1回までとさせていただきます。
- 締め切りは、令和5年6月30日(金) (消印有効)
- 正解者の中から抽選で3名の方に下記の品をプレゼントします。
- ご応募いただいた方の個人情報は、プレゼントの発送の目的以外には使用しません。
- お寄せいただいたご意見・ご要望は、今後の当JAの活動の参考にさせていただきます。



6月号のプレゼント

スノービー
トリオレンジバックセット
3名様